


# SORANO FRAME



SORANO SNF4A  
antracyt  
600 x 1210 mm



# SORANO FRAME

Umieszczenie mocowań: ↓ 80 mm ↑ 80 mm

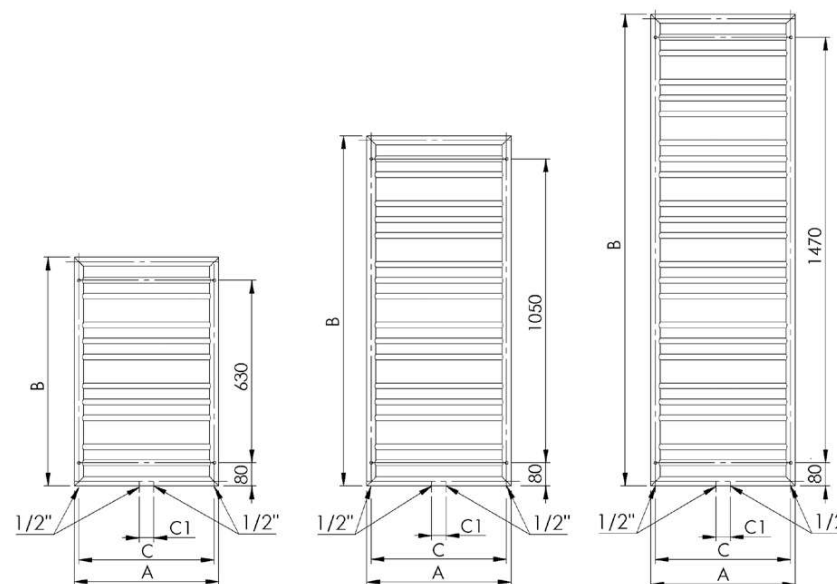
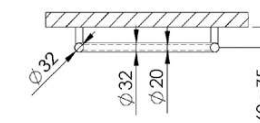
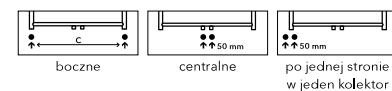
Ogrzewanie elektryczne: TAK

Połączenie systemów grzewczych: TAK

Poziome rurki: Ø 20 mm

Pionowe rurki: Ø 32 mm

Opcje podłączenia:



	Chrom**		Biel		Pozostałe wykończenie powierzchni (kolor)*	Wymiary: szerokość (A) x wysokość (B) [mm]	Wydajność [W] Δt 20°C		Waga [kg]	Pojemność [l]	Rozstaw podłączeń (C/C1) [mm]	Maksymalna zalecana moc grzałki [W]	
	SNF1C	2 268,-	SNF1W	2 057,-			SNF1	2 057,-					75/65°C
	SNF2C	2 327,-	SNF2W	2 075,-	SNF2	2 075,-	600 x 790	325	169	6,9	2,5	568/50	200
	SNF3C	2 732,-	SNF3W	2 318,-	SNF3	2 318,-	500 x 1210	374	194	9,1	3,4	468/50	300
	SNF4C	2 835,-	SNF4W	2 349,-	SNF4	2 349,-	600 x 1210	470	244	10,5	3,8	568/50	300
	SNF5C	3 326,-	SNF5W	2 628,-	SNF5	2 628,-	500 x 1630	498	259	10,9	4,4	468/50	400
	SNF6C	3 533,-	SNF6W	2 664,-	SNF6	2 664,-	600 x 1630	626	326	12,5	5,0	568/50	400

Sugerowane ceny detaliczne bez podatku VAT w PLN.

\*Pozostałe wykończenia zob. str. 78. \*\*Wydajność grzewcza wersji chromowanej może być niższa o 20%.