




^
Aktuální skladová
dostupnost / cena.



TAIFUN TS4MS
provedení metalická stříbrná
600 × 1210 mm



TAIFUN TS1C – provedení chrom
500 × 790 mm



Umístění „uchycení“ na stěnu: ↓ 50 mm ↑ 50 mm

Centrální vytápění: ANO

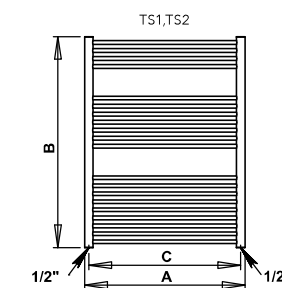
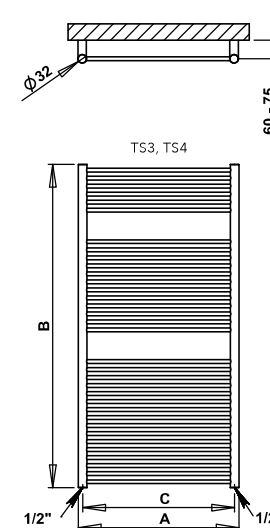
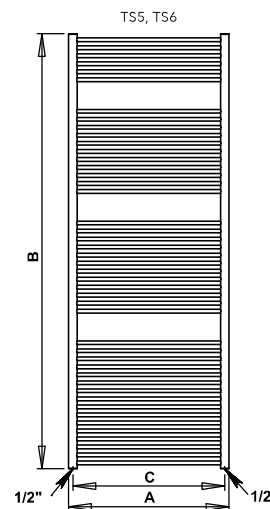
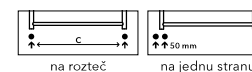
Kombinované vytápění: ANO

Elektrické vytápění: ANO

Horizontální trubky: Ø 14 mm

Vertikální trubky: Ø 32 mm

Možnosti připojení:



Chrom**	Bílá	Ostatní povrchové úpravy (lak)*	Šířka (A) x Výška (B) [mm]	Výkon [W] Δt 20°C***		Hmotnost [kg]	Objem [l]	Rozteč (C) [mm]	Max. doporučený výkon el. topné tyče [W]
				75/65°C	55/45°C				
TS1C	TS1W	TS1	500 × 790	382	199	5,9	3,9	468	300
TS2C	TS2W	TS2	600 × 790	463	241	7,2	4,5	568	300
TS3C	TS3W	TS3	500 × 1210	585	304	9,2	6,2	468	400
TS4C	TS4W	TS4	600 × 1210	717	373	11,0	7,3	568	400
TS5C	TS5W	TS5	500 × 1630	795	413	12,6	8,4	468	500
TS6C	TS6W	TS6	600 × 1630	974	506	14,6	9,9	568	500

*Ostatní povrchové úpravy (lak) viz vzorník str. 78.

**U provedení chrom je tepelný výkon až o 20 % nižší.

***Přepočet teplotních spádů na www.pmh-co.cz